

TAQUILLAS MODULARES

DISASSEMBLED LOCKERS / VESTIAIRES DEMONTABLES / ARMÁRIOS DE VESTIÁRIO DESMONTÁVEIS



CARACTERÍSTICAS TÉCNICAS GENERALES

- Sencillo montaje sin tornillos, sin herramientas. Ampliable a voluntad.
- Sistema de inicial y extensiones.
- Laterales, marco frontal y puerta fabricados en chapa de acero laminado en frío.
- Pintado con Epoxi en polvo. Cuerpo gris RAL 7035 y puertas azul RAL 5010.
- Trasera y bandejas galvanizadas, no pintadas.
- Puertas con etiquetero y rosetas de ventilación.

GENERAL FEATURES

- Easy assembly, without screws and tools. Extendable as you need.
- Initial + Adds System.
- Left and right panel, front frame and door made of sheet metal, cold laminated.
- Painted in epoxy powder. Grey RAL 7035 body and blue RAL 5010 doors.
- Galvanized back panel and shelves, non painted.
- Doors with card holder and vent system.

CARACTERISTIQUES TECHNIQUES GÉNÉRAUX

- Montage facile, sans vis. Extensible à volonté.
- Système de case départ plus cases suivantes.
- Côtés façades et porte fabriqués en tôle d'acier laminée à froid.
- Peinture époxy en poudre. Corps gris RAL 7035 et portes bleu RAL 5010.
- Partie arrière et tablettes en acier galvanisé, non peint.
- Portes avec porte-étiquette et volets d'aération.

CARACTERÍSTICAS TÉCNICAS GERAIS

- Fácil montagem sem parafusos, sem ferramentas. Possibilidade de fazer os blocos de cacifos que se desejar.
- Sistema de inicial e extensões.
- Laterais, parte da frente e porta fabricação em chapa de aço laminado em frio.
- Pintado com Epoxi em pó. Corpo cinza RAL 7035 e portas azuis RAL 5010.
- A parte de atrás e as prateleiras são galvanizados, não estão pintadas.
- As portas dispõe de etiqueteiro e ventilação.



COLORES STANDARD / STANDARD COLOURS / COULEURS STANDARD / CORES STANDARD

	Cuerpo: Gris RAL 7035 Body: Grey RAL 7035 Corps: Gris RAL 7035 Corpo: Cinza RAL 7035		Puerta: Azul RAL 5010 Door: Blue RAL 5010 Porte: Bleu RAL 5010 Porta: Azul RAL 5010
--	---	--	--


Por razones técnicas de impresión, los colores pueden variar con los de nuestra pintura.
 Note that the colours shown are as close as our printing process allows.
 Du fait du procédé d'impression, nous ne pouvons pas garantir la reproduction exacte des coloris.
 Por razões técnicas de impressão, as cores podem mudar com as cores da nossa pintura.

COLORES OPCIONALES / OPTIONAL COLOURS / COULEURS EN OPTION / CORES OPCIONAIS

RAL 9010	RAL 6029	RAL 1021	RAL 3000	RAL 5015	RAL 5023	RAL 2004	RAL 7016	RAL 9006	RAL 9005
Blanco White Blanc Branco	Verde Green Vert Verde	Amarillo Yellow Jaune Amarelo	Rojo Red Rouge Vermelho	Azul claro Light Blue Bleu clair Azul claro	Azul turquesa Turquoise blue Bleu turquoise Azul turquesa	Naranja Orange Orange Laranja	Grafito Graphite Graphite Grafite	Aluminio Aluminium Aluminium Alumínio	Negro Black Noire Preto

OPCIONES / OPTIONS / OPTIONS / OPÇÕES

Ver pág. 5 / See page 5 / Voir Page 5 / Ver pág. 5



No
CHASIS, GYM

No
CHASIS, GYM

No
CHASIS, GYM

TAQUILLAS MODULARES

DISASSEMBLED LOCKERS / VESTIAIRES DEMONTABLES / ARMÁRIOS DE VESTIÁRIO DESMONTÁVEIS

SISTEMA DE INICIAL Y EXTENSIONES

INITIAL + ADDS SYSTEM / SYSTEME DE CASE DEPART + SUIVANTS / SISTEMA DE INICIAL E EXTENSÕES

SERIE AV: Taquilla de 1 puerta

AV SERIE: 1 Door locker / SÉRIE AV: Vestiaire de 1 porte / SÉRIE AV: Cacifo de 1 porta

Taquillas de gran resistencia y fácil montaje sin tornillos

Great resistance lockers and easy assembly. Without screws / Vestiaires très robustes et faciles à monter. Sans vis / Armários de grande resistência e fácil de montar, sem parafusos



- Puerta con refuerzo longitudinal y anilla toallero.
- Dispone de bandeja y colgador para perchas.
- Dispone de divisoria vertical (AV-40) (AV-45).
- Welded strengthener door and ring for towels.
- Available with shelf and coat rod.
- Available with vertical centre partition (AV-40) (AV-45).
- Porte avec renforcement longitudinal avec crochet.
- Modèle avec une tablette et tringle porte cintres.
- Modèle avec une cloison verticale pour les industries salissantes (AV-40) (AV-45).
- A porta está reforçada longitudinalmente e dispõe de um cabide por dentro para pendurar toalhas.
- O cacifo dispõe de prateleira e cabide para pendurar as roupas.
- Dispõe de um lateral que divide o cacifo em dois de cima para baixo (AV-40) (AV-45).



SERIE AV	↑	← →	← →	↗
AV-25	1800	280	250	510
AV-30	1800	330	300	510
AV-35	1800	380	350	510
AV-40	1800	430	400	510
AV-45	1800	480	450	510





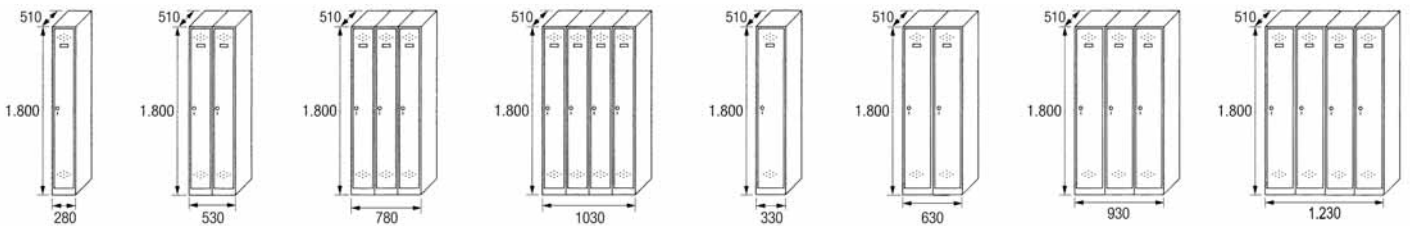
(AV-25, AV-30, AV-35)



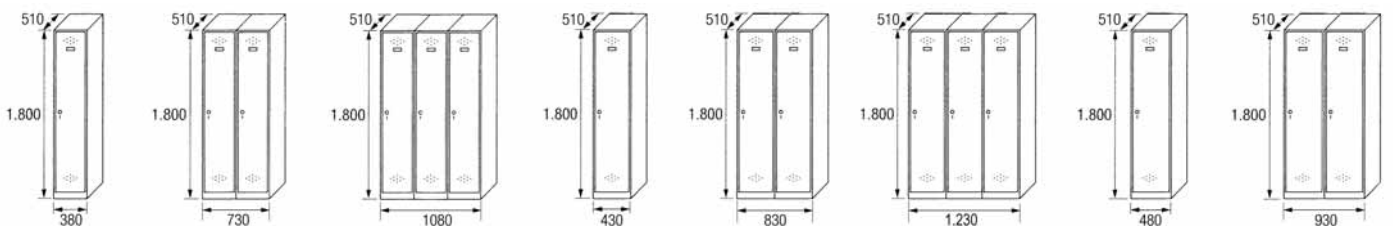
(AV-40, AV-45)



AV-25/1 COD. 32501	AV-25/2 COD. 32505	AV-25/3 COD. 32503	AV-25/4 COD. 32504	AV-30/1 COD. 33001	AV-30/2 COD. 33002	AV-30/3 COD. 33003	AV-30/4 COD. 33004
-----------------------	-----------------------	-----------------------	-----------------------	-----------------------	-----------------------	-----------------------	-----------------------



AV-35/1 COD. 33501	AV-35/2 COD. 33502	AV-35/3 COD. 33503	AV-40/1 COD. 34001	AV-40/2 COD. 34002	AV-40/3 COD. 34003	AV-45/1 COD. 34501	AV-45/2 COD. 34502
-----------------------	-----------------------	-----------------------	-----------------------	-----------------------	-----------------------	-----------------------	-----------------------



TAQUILLAS MODULARES

DISASSEMBLED LOCKERS / VESTIAIRES DEMONTABLES / ARMÁRIOS DE VESTIÁRIO DESMONTÁVEIS

SISTEMA DE INICIAL Y EXTENSIONES

INITIAL + ADDS SYSTEM / SYSTEME DE CASE DEPART + SUIVANTS / SISTEMA DE INICIAL E EXTENSÕES

SERIE AT: Taquilla de 2 puertas

AT SERIE: 2 Doors locker / SÉRIE AT: Vestiaire de 2 portes / SÉRIE AT: Cacifo de 2 portas

Taquillas de gran resistencia y fácil montaje sin tornillos

Great resistance lockers and easy assembly. Without screws / Vestiaires très robustes et faciles à monter. Sans vis / Armários de grande resistência e fácil de montar, sem parafusos



- Puerta con refuerzo longitudinal (AT-40).
- Dispone de barras portaperchas.
- Welded streng thewer door (AT-40).
- Available with coat rod.
- Porte avec renforcement longitudinal (AT-40).
- Modèle avec une tringle porte cintres.
- Porta reforçada longitudinalmente (AT-40).
- Dispõe de uma barra para pendurar cabides.

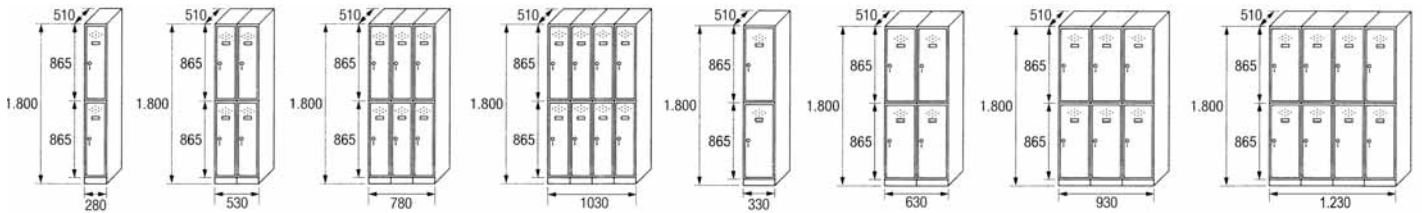


SERIE AT	↑	□ ↔] ↔ ↗		
AT-25	1800	280	250	510
AT-30	1800	330	300	510
AT-35	1800	380	350	510
AT-40	1800	430	400	510

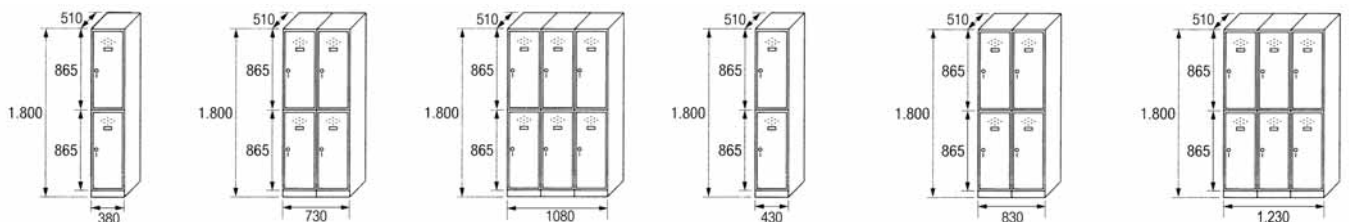




AT-25/1 COD. 32511 AT-25/2 COD. 32512 AT-25/3 COD. 32513 AT-25/4 COD. 32514 AT-30/1 COD. 33011 AT-30/2 COD. 33012 AT-30/3 COD. 33013 AT-30/4 COD. 33014



AT-35/1 COD. 33511 AT-35/2 COD. 33512 AT-35/3 COD. 33513 AT-40/1 COD. 34011 AT-40/2 COD. 34012 AT-40/3 COD. 34013



TAQUILLAS MODULARES

DISASSEMBLED LOCKERS / VESTIAIRES DEMONTABLES / ARMÁRIOS DE VESTIÁRIO DESMONTÁVEIS

SISTEMA DE INICIAL Y EXTENSIONES

INITIAL + ADDS SYSTEM / SYSTEME DE CASE DEPART + SUIVANTS / SISTEMA DE INICIAL E EXTENSÕES

SERIE AM: Taquilla de 3 puertas

AM SERIE: 3 Doors locker / SÉRIE AM: Vestiaire de 3 portes / SÉRIE AM: Cacifo de 3 portas

Taquillas de gran resistencia y fácil montaje sin tornillos

Great resistance lockers and easy assembly. Without screws / Vestiaires très robustes et faciles à monter. Sans vis / Armários de grande resistência e fácil de montar, sem parafusos

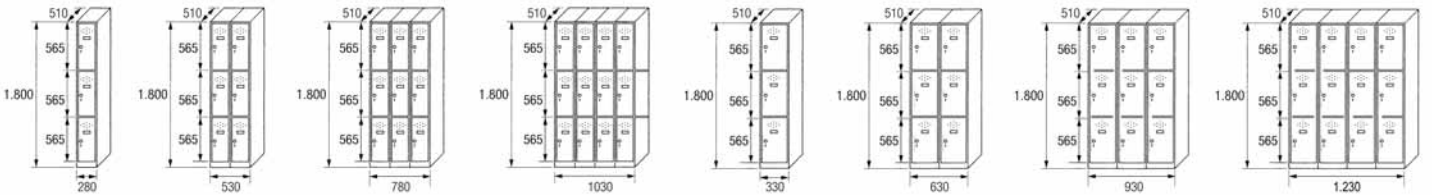


SERIE AM	↑	↔	↔	↗
AM-25	1800	280	250	510
AM-30	1800	330	300	510
AM-35	1800	380	350	510
AM-40	1800	430	400	510

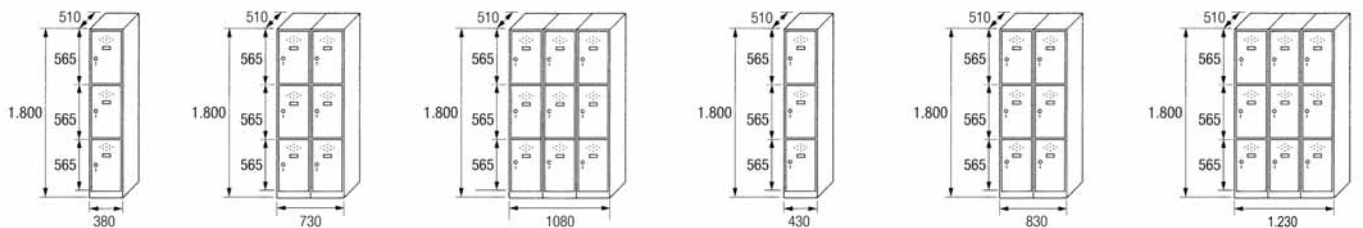




AM-25/1 COD. 32531 AM-25/2 COD. 32532 AM-25/3 COD. 32533 AM-25/4 COD. 32534 AM-30/1 COD. 33031 AM-30/2 COD. 33032 AM-30/3 COD. 33033 AM-30/4 COD. 33034



AM-35/1 COD. 33531 AM-35/2 COD. 33532 AM-35/3 COD. 33533 AM-40/1 COD. 34031 AM-40/2 COD. 34032 AM-40/3 COD. 34033



TAQUILLAS MODULARES

DISASSEMBLED LOCKERS / VESTIAIRES DEMONTABLES / ARMÁRIOS DE VESTIÁRIO DESMONTÁVEIS

SISTEMA DE INICIAL Y EXTENSIONES

INITIAL + ADDS SYSTEM / SYSTEME DE CASE DEPART + SUIVANTS / SISTEMA DE INICIAL E EXTENSÕES

SERIE AC: Taquilla de 4 puertas

AC SERIE: 4 Doors locker / SÉRIE AC: Vestiaire de 4 portes / SÉRIE AC: Cacifo de 4 portas

Taquillas de gran resistencia y fácil montaje sin tornillos

Great resistance lockers and easy assembly. Without screws / Vestiaires très robustes et faciles à monter. Sans vis / Armários de grande resistência e fácil de montar, sem parafusos

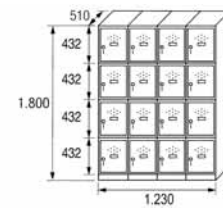
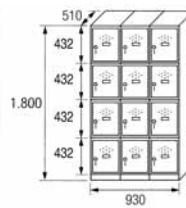
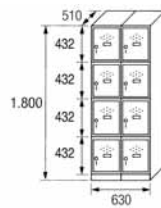
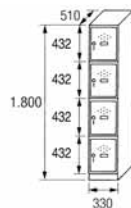
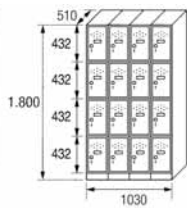
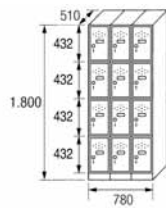
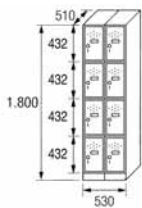



SERIE AC	↑	↔	↔	↗
AC-25	1800	280	250	510
AC-30	1800	330	300	510
AC-35	1800	380	350	510
AC-40	1800	430	400	510

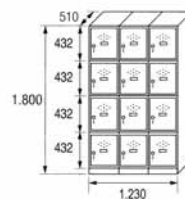
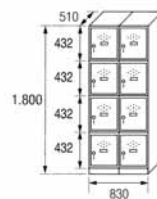
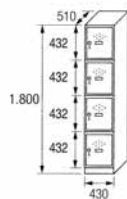
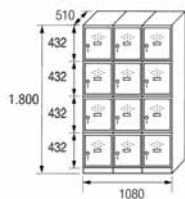
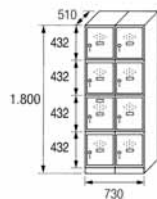





AC-25/1 COD. 32521 AC-25/2 COD. 32522 AC-25/3 COD. 32523 AC-25/4 COD. 32524 AC-30/1 COD. 33021 AC-30/2 COD. 33022 AC-30/3 COD. 33023 AC-30/4 COD. 33024



AC-35/1 COD. 33521 AC-35/2 COD. 33522 AC-35/3 COD. 33523 AC-40/1 COD. 34021 AC-40/2 COD. 34022 AC-40/3 COD. 34023



TAQUILLAS MODULARES

DISASSEMBLED LOCKERS / VESTIAIRES DEMONTABLES / ARMÁRIOS DE VESTIÁRIO DESMONTÁVEIS

SISTEMA DE INICIAL Y EXTENSIONES


INITIAL + ADDS SYSTEM / SYSTEME DE CASE DEPART + SUIVANTS / SISTEMA DE INICIAL E EXTENSÕES

SERIE GYM

GYM SERIE / SÉRIE GYM / SÉRIE GYM

Taquilla modular + banco

Dissassembled locker + bench seat / Vestiaire démonté + banc / Armário desmontável + banco



TAQUILLAS MODULARES

DISASSEMBLED LOCKERS / VESTIAIRES DEMONTABLES / ARMÁRIOS DE VESTIÁRIO DESMONTÁVEIS

SISTEMA DE INICIAL Y EXTENSIONES

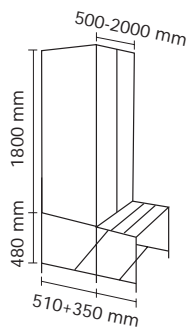
INITIAL + ADDS SYSTEM / SYSTEME DE CASE DEPART + SUIVANTS / SISTEMA DE INICIAL E EXTENSÕES

SERIE CHASIS

CHASIS SERIE / SÉRIE CHÂSSIS / SÉRIE CHASIS

Taquilla modular + chasis + banco

Dissassembled locker + chasis + bench seat / Vestiaire démonté + châssis + banc / Armário desmontável + chasis + banco












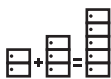










LEYENDA SIMBOLOGÍA

SIMBOLS LEGEND / LEGENDE DES SYMBOLES / LEGENDA SIMBOLOGÍA

MEDIDAS

MEASURES / DIMENSIONS / MEDIDAS

	ALTURA Height / Hauteur / Altura		CERRADURA PARA CANDADO POLIAMIDA Padlockable polyamide lock / Poignée cadenassable en polyamide / Fechadura para cadeado em poliamida
	ANCHURA Width / Largeur / Largura		CERRADURA MONEDERO Coin operated-lock / Monnayeur / Fechadura de moedeiro
	PROFUNDIDAD Deph / Profondeur / Profundidade		CERRADURA PARA CANDADO METÁLICO Padlockable metallic lock / Poignée métallique / Fechadura para cadeado em metal
	ANCHURA PARCIAL Partial width / Largeur partielle / Largura parcial		PARA ANCLAR A PARED Model to anchor to the wall / Modèle à encastrer dans le mur / Pode se colocar pendurado na parede
	ANCHURA BANDEJA Width shelf / Largeur de la tablette / Largura da prateleira		INCLUYE TORNILLOS DE UNIÓN Metal screws to join included / Vis d'assemblage incluses / Inclui parafusos para a união
	ANCHURA INICIAL Initial width / Largeur «depart» / Largura inicial		CONSTRUCCIÓN MODULAR Modular construction / Construction modulaire / Construcção modular
	ANCHURA EXTENSION Adds system width / Largeur «suivant» / Largura extensão		ACERO INOXIDABLE Stainless steel / Acyer inoxydable / Aço inox
	N.º DE PUERTAS Numbers of doors / Nombre de portes / N.º de portas		FABRICADO EN ABS Made in ABS / Fabriqué a ABS / Fabricado em ABS
	N.º DE PERCHAS Number of hooks / Nombre de pateres / N.º de cabides		SERVICIO RÁPIDO (Plazo de entrega: inferior a 2 semanas) Fast service (Delivery time: inferior to 2 weeks) Délai de livraison plus courts (Délai de fabrication 2 semaines) Serviço rápido (Prazo inferior a 2 semanas)
	CAPACIDAD Capacity / Capacité / Capacidade		
	CERRADURA DE LLAVE Keyed lock / Serrure à clé / Fechadura de chave		

OPCIONES


OPTIONS / OPTIONS / OPÇÕES



Pomo en poliamida
(candado opcional)
Padlockable Polyamide Lock
(optional padlock)
Poignée cadenassable en
polyamide (cadenas en option)
Fechadura de cadeado em
poliamida



Pomo metálico (candado
combinación opcional)
Padlockable Metallic Lock
(optional combination padlock)
Poignée métallique (cadenas à
combinaison en option)
Fechadura de cadeado em metal
poliamida



Monedero (moneda retornable). Puertas sin
ventilación ni tarjetero
Coin-operated Lock (coin-return). Doors
without card holder neither vent system
Monnayeur (monnaie réversible). Portes sans
volet d'aération et sans porte-étiquette
Moedeiro (moeda retornável). Portas sem
ventilação nem possibilidade de colocar cartão
de identificação




Monedero + cajetín depósito. Puertas sin
ventilación ni tarjetero
Coin-operated Lock + Coin Collect Box (cash
box, non coin-return). Doors without card
holder neither vent system
Monnayeur + tirelire (monnaie non réversible).
Portes sans volet d'aération et sans porte-étiquette
Moedeiro + caixinha para as moedas. Portas
sem ventilação nem possibilidade de colocar
cartão de identificação



Cerradura de combinación
Combination lock
Serrure à combinaison
Fechadura de combinação



Sobretecho inclinado
Slope Top
Toit incliné
Sobretudo com pequena inclinação



Patas regulables en PVC
Adjustable PVC Legs
Pieds réglables en PVC
Pés reguláveis em altura em PVC



Patas en acero galvanizado
Galvanized steel legs
Pieds en acier galvanisé
Pés em aço galvanizado




Altillo taquilla
Upper small joined locker
Casier en réhausse
Pequeno cacifo para pôr encima do
armário de vestiário



Zócalo inoxidable
Stainless Steel Front Base and End
Base
Socle inoxydable
Socio inox



Lateral embellecedor
Decorative end panel
Enjoliveur latéral
Lateral de feição



Ranura buzón. Puertas sin
ventilación
Mailbox Slot. Doors without vent
system
Rainure pour boîte à lettres.
Portes sans volet d'aération
Obertura para cartas. Portas sem
ventilação



Cerradura de combinación manual de 4
dígitos y llave de emergencia
Lock of 4 manual digits with emergency
key
Serrure à combinaison manuelle de 4
chiffres et clef de émergence
Fechadura de combinação manual de 4
dígitos e chave de emergência



Cerradura de combinación manual de
4 dígitos y llave de emergencia
Lock of 4 manual digits with
emergency key
Serrure à combinaison manuelle de 4
chiffres et clef de émergence
Fechadura de combinação manual de
4 dígitos e chave de emergência



Cerradura electrónica, combinación de 4 a 6 dígitos
Electronic lock combination of 4 to 6 digits
Serrure électronique à combinaison de 4 chiffres au 6 chiffres
Fechadura eletrónica, combinação de 4 a 6 dígitos